

# Lesestart 1-2-3-Seminar: Elternarbeit ist wichtig



## Tipps für Eltern

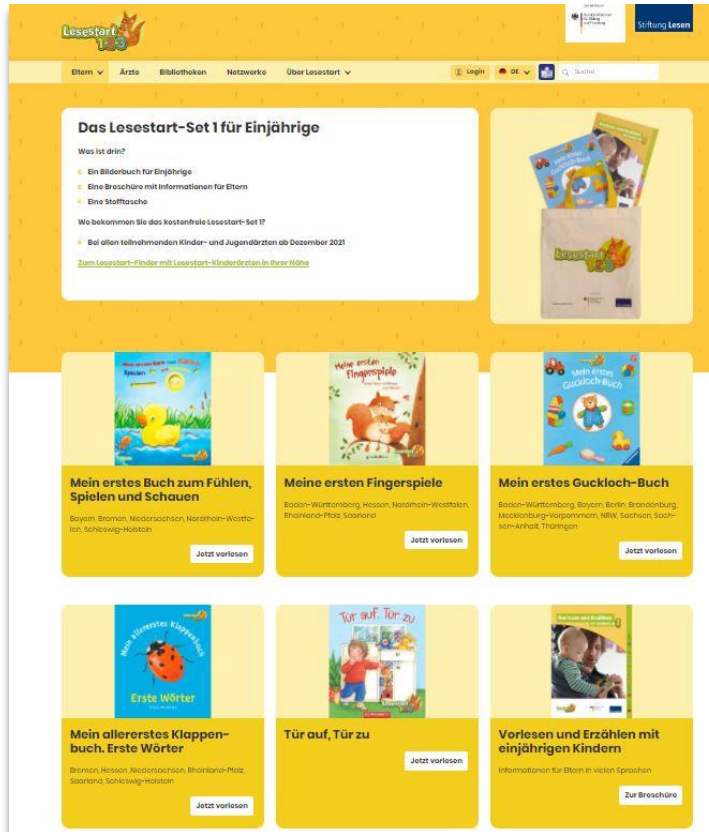
1. Beim Vorlesen gibt es kein Richtig oder Falsch
2. Vorlesen geht in allen Sprachen und überall
3. Kinder lernen durch Nachmachen
4. Vorlesen macht Spaß, denn Singen, Reimen, Spielen, Lachen und Kuseln gehören zum Bilderbuch-Anschauen dazu
5. Sicherheit durch Regelmäßigkeit
6. Nichts erzwingen
7. Mit dem Vorlesen unterstützen Sie Ihr Kind



© Stiftung Lesen/Lesestart/Foto: Gordon Welters

# Lesestart 1–2–3 für Eltern

## Alle Lesestart-Bücher



**Das Lesestart-Set 1 für Einjährige**







Was ist drin?

- Ein Bilderbuch für Einjährige
- Eine Broschüre mit Informationen für Eltern
- Eine Stofftasche

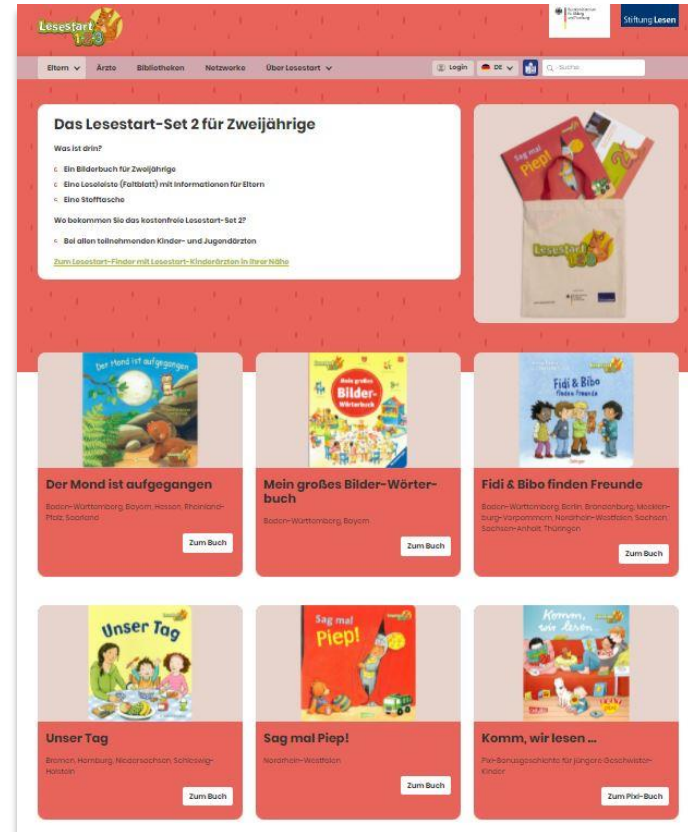
Wo bekommen Sie das kostenlose Lesestart-Set?

- Bei allen teilnehmenden Kinder- und Jugendärzten ab Dezember 2021

[Zum Lesestart-Finder mit Lesestart-Kinderärzten in Ihrer Nähe](#)

 <p><b>Mein erstes Buch zum Fühlen, Spielen und Schauen</b></p> <p>Bayern, Bremen, Niedersachsen, Nordrhein-Westfalen, Rheinland-Pfalz, Saarland, Schleswig-Holstein</p> <p><a href="#">Jetzt vorlesen</a></p>	 <p><b>Meine ersten Fingerspiele</b></p> <p>Baden-Württemberg, Hessen, Nordrhein-Westfalen, Rheinland-Pfalz, Saarland</p> <p><a href="#">Jetzt vorlesen</a></p>	 <p><b>Mein erstes Guckloch-Buch</b></p> <p>Baden-Württemberg, Bayern, Berlin, Brandenburg, Mecklenburg-Vorpommern, NRW, Sachsen, Sachsen-Anhalt, Thüringen</p> <p><a href="#">Jetzt vorlesen</a></p>
 <p><b>Mein allererstes Klappenbuch. Erste Wörter</b></p> <p>Bremen, Hamburg, Niedersachsen, Rheinland-Pfalz, Saarland, Schleswig-Holstein</p> <p><a href="#">Jetzt vorlesen</a></p>	 <p><b>Tür auf, Tür zu</b></p> <p><a href="#">Jetzt vorlesen</a></p>	 <p><b>Vorlesen und Erzählen mit einjährigen Kindern</b></p> <p>Informationen für Eltern in vielen Sprachen</p> <p><a href="#">Zur Broschüre</a></p>

[www.lesestart.de/eltern/1-jaehrige-kinder](http://www.lesestart.de/eltern/1-jaehrige-kinder)



**Das Lesestart-Set 2 für Zweijährige**







Was ist drin?

- Ein Bilderbuch für Zweijährige
- Eine Loseliste (Fullblatt) mit Informationen für Eltern
- Eine Stofftasche

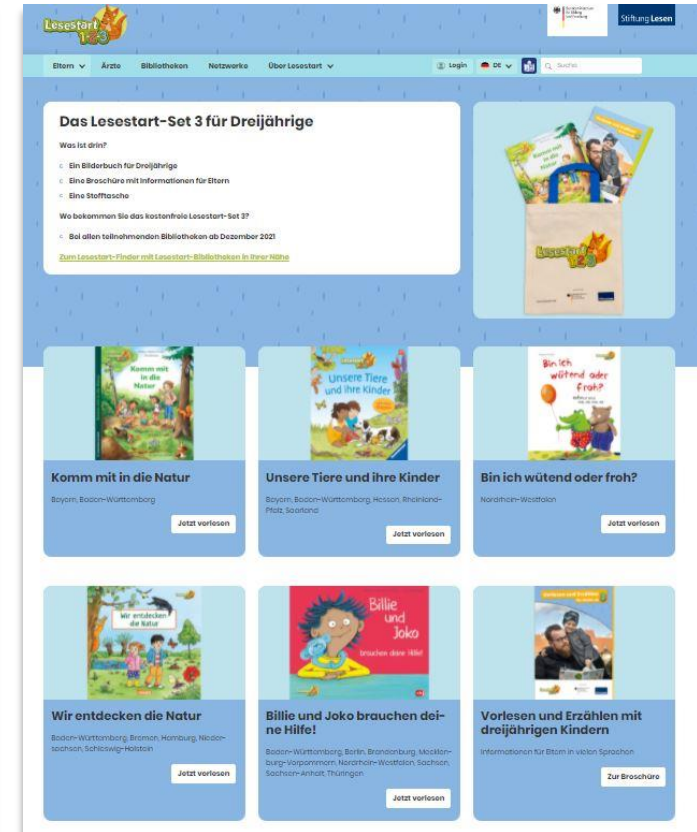
Wo bekommen Sie das kostenlose Lesestart-Set?

- Bei allen teilnehmenden Kinder- und Jugendärzten

[Zum Lesestart-Finder mit Lesestart-Kinderärzten in Ihrer Nähe](#)

 <p><b>Der Mond ist aufgegangen</b></p> <p>Baden-Württemberg, Bayern, Hessen, Rheinland-Pfalz, Saarland</p> <p><a href="#">Zum Buch</a></p>	 <p><b>Mein großes Bilder-Wörterbuch</b></p> <p>Baden-Württemberg, Bayern</p> <p><a href="#">Zum Buch</a></p>	 <p><b>Fidi &amp; Bibi finden Freunde</b></p> <p>Baden-Württemberg, Berlin, Brandenburg, Mecklenburg-Vorpommern, Nordrhein-Westfalen, Sachsen, Sachsen-Anhalt, Thüringen</p> <p><a href="#">Zum Buch</a></p>
 <p><b>Unser Tag</b></p> <p>Bremen, Hamburg, Niedersachsen, Schleswig-Holstein</p> <p><a href="#">Zum Buch</a></p>	 <p><b>Sag mal Piep!</b></p> <p>Nordrhein-Westfalen</p> <p><a href="#">Zum Buch</a></p>	 <p><b>Komm, wir lesen ...</b></p> <p>Pinxten-Geschichte für jüngere Bechstein-Kinder</p> <p><a href="#">Zum Pinx-Buch</a></p>

[www.lesestart.de/eltern/2-jaehrige-kinder](http://www.lesestart.de/eltern/2-jaehrige-kinder)



**Das Lesestart-Set 3 für Dreijährige**







Was ist drin?

- Ein Bilderbuch für Dreijährige
- Eine Broschüre mit Informationen für Eltern
- Eine Stofftasche

Wo bekommen Sie das kostenlose Lesestart-Set?

- Bei allen teilnehmenden Bibliotheken ab Dezember 2021

[Zum Lesestart-Finder mit Lesestart-Bibliotheken in Ihrer Nähe](#)

 <p><b>Komm mit in die Natur</b></p> <p>Bayern, Baden-Württemberg</p> <p><a href="#">Jetzt vorlesen</a></p>	 <p><b>Unsere Tiere und ihre Kinder</b></p> <p>Bayern, Baden-Württemberg, Hessen, Rheinland-Pfalz, Saarland</p> <p><a href="#">Jetzt vorlesen</a></p>	 <p><b>Bin ich wütend oder froh?</b></p> <p>Nordrhein-Westfalen</p> <p><a href="#">Jetzt vorlesen</a></p>
 <p><b>Wir entdecken die Natur</b></p> <p>Baden-Württemberg, Bremen, Hamburg, Niedersachsen, Schleswig-Holstein</p> <p><a href="#">Jetzt vorlesen</a></p>	 <p><b>Billie und Joko brauchen deine Hilfe!</b></p> <p>Baden-Württemberg, Berlin, Brandenburg, Mecklenburg-Vorpommern, Nordrhein-Westfalen, Sachsen, Sachsen-Anhalt, Thüringen</p> <p><a href="#">Jetzt vorlesen</a></p>	 <p><b>Vorlesen und Erzählen mit dreijährigen Kindern</b></p> <p>Informationen für Eltern in vielen Sprachen</p> <p><a href="#">Zur Broschüre</a></p>

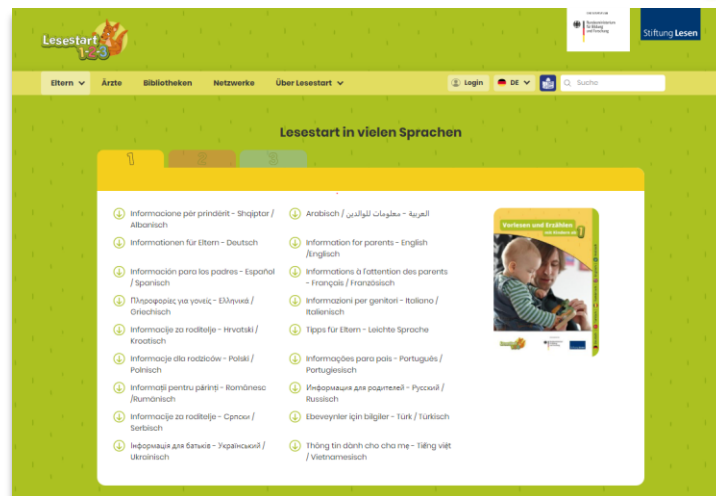
[www.lesestart.de/eltern/3-jaehrige-kinder](http://www.lesestart.de/eltern/3-jaehrige-kinder)

# Lesestart 1-2-3 für Eltern

Broschüre mit Informationen für Eltern im Lesestart-Set 1



Online in 17 Sprachen

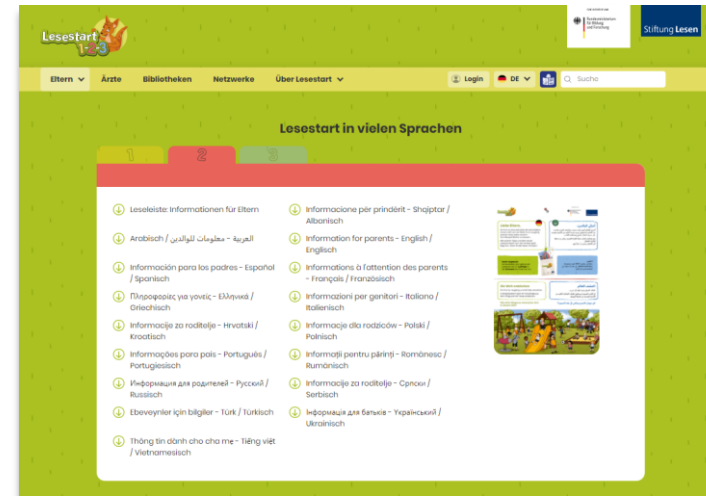


[www.lesestart.de/mehrsprachige-leseratgeber/#c123](http://www.lesestart.de/mehrsprachige-leseratgeber/#c123)

Leseleiste (Faltblatt) mit Informationen für Eltern im Lesestart-Set 2




Online in 17 Sprachen

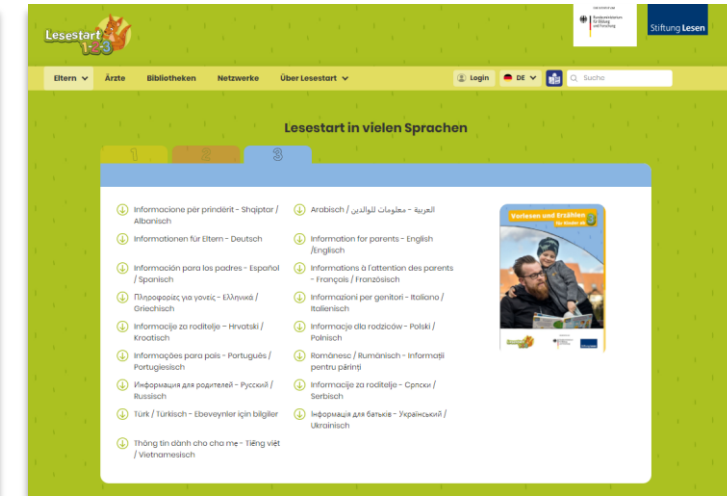


[www.lesestart.de/mehrsprachige-leseratgeber/#c124](http://www.lesestart.de/mehrsprachige-leseratgeber/#c124)

Broschüre mit Informationen für Eltern im Lesestart-Set 3



Online in 17 Sprachen





[www.lesestart.de/mehrsprachige-leseratgeber/#c127](http://www.lesestart.de/mehrsprachige-leseratgeber/#c127)

# Lesestart 1–2–3 für Eltern

## Lesestart-Pixi als Video in 5 Sprachen und in Gebärdensprache


**Das Lesestart-Pixi**  
 ... als Video in 5 Sprachen  
 ... und als Pixi-Buch zum Durchblättern  
 Viel Spaß!






**Deutsch**  
Rumänisch

[Klick zum Video](#)




**Türk**  
Türkisch

[Klick zum Video](#)




**العربية**  
Arabisch

[Klick zum Video](#)




**Românesc**  
Rumänisch

[Klick zum Video](#)



**English**  
Englisch

[Klick zum Video](#)



**DGS**  
Gebärdensprache

[Klick zum Video](#)

[www.lesestart.de/lesestart-youtube-pixi-in-fuenf-sprachen-und-in-gebaerdensprache](http://www.lesestart.de/lesestart-youtube-pixi-in-fuenf-sprachen-und-in-gebaerdensprache)

## Info-Filme zum Thema Vorlesen

**Info-Filme zum Vorlesen**  
 In unseren Lesestart-Filmen zeigen Familien, wie einfach Vorlesen und Erzählen im Familienalltag gelingt.



**Vorlesen im Familienalltag**  
 In jedem Familienalltag bieten sich viele Möglichkeiten zum Vorlesen. Kinder lieben es und genießen dabei die Aufmerksamkeit, die Nähe und die Geborgenheit ihrer Eltern.

**Vorlesen im Familienalltag**  
 In jedem Familienalltag bieten sich viele Möglichkeiten zum Vorlesen. Kinder lieben es und genießen dabei die Aufmerksamkeit, die Nähe und die Geborgenheit ihrer Eltern.



**Bilderbücher anschauen**  
 Bilderbücher helfen den Ängsten, ihre Umwelt besser zu begreifen und neue Eindrücke zu verarbeiten. Anschauen, Erzählen und Vorlesen mit den Eltern unterstützt spielerisch ihre Sprachentwicklung.



**Buchstaben sind überall**  
 Buchstaben und Wörter begegnen kleinen Kindern überall: in der Zeitung, auf Schilckern, beim Spielen. Gehen Sie gemeinsam mit Ihren Kindern auf Entdeckungstouren.











**Jeder kann vorlesen**  
 Warum ist Vorlesen schon für kleine Kinder so wichtig? Wie kann man Lesen und Erzählen in den Familienalltag einbinden? Drei Familien zeigen, wie es gelingen kann und beweisen: Vorlesen kann jeder!

Bspw.: [www.lesestart.de/eltern/1-jaehrige-kinder](http://www.lesestart.de/eltern/1-jaehrige-kinder)

# Lesestart 1–2–3 für Eltern

## Buchempfehlungen für Ein-, Zwei- und Dreijährige









Ein Jahr   
  Zwei Jahre   
  Drei Jahre   

 <p><b>Weihnachten</b> Wimmelbuch.</p> <p><input type="button" value="Mehr lesen"/></p>	 <p><b>Was ist denn das für eine Jahreszeit?</b> Kinder-Humor auf den Punkt getroffen!</p> <p><input type="button" value="Mehr lesen"/></p>	 <p><b>Leise, leise, sagt die Meise</b> Ab ins Bettchen!, sagt das Frettchen. Schläft, sagt das Schaf.</p> <p><input type="button" value="Mehr lesen"/></p>	 <p><b>Seepferdchen sind ausverkauft</b> Maus, Hund, Pinguin, Mika sammeln heimlich Haustiere!</p> <p><input type="button" value="Mehr lesen"/></p>
 <p><b>Das Eichhörnchen entdeckt den Herbst</b> Schöne Vorlesegeschichte über ein hilfsbereites Eichhörnchen.</p> <p><input type="button" value="Mehr lesen"/></p>	 <p><b>In den Bergen</b> Das Wandern ist auch der Familien Lust.</p> <p><input type="button" value="Mehr lesen"/></p>	 <p><b>Hasenkind, flieg!</b> Hasenkind hat es fauststark hinter den Hasenohren!</p> <p><input type="button" value="Mehr lesen"/></p>	 <p><b>Die Jahreszeiten</b> Pop-up: fast wie im Kino!</p> <p><input type="button" value="Mehr lesen"/></p>

[www.lesestart.de/eltern/buchtipps-und-medienempfehlungen](http://www.lesestart.de/eltern/buchtipps-und-medienempfehlungen)

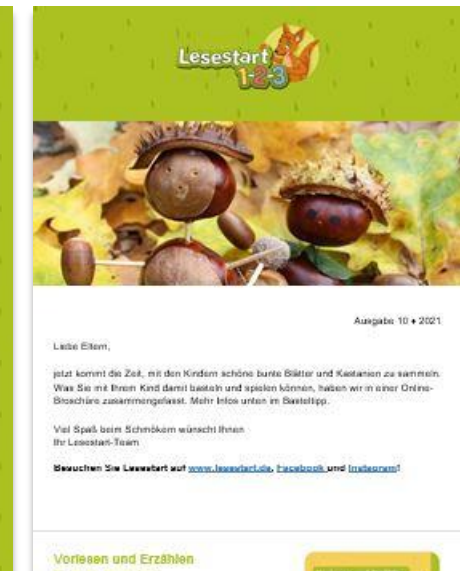
## Bastel- und Spieletipps

Bastelanleitungen   
  Malvorlagen   
  Spiele   

 <p><b>Schuhkarton-Stall</b> Basteltipp</p> <p><input type="button" value="PDF Download"/></p>	 <p><b>Herbstfarben-Batik</b> Basteltipp</p> <p><input type="button" value="PDF Download"/></p>	 <p><b>Becher-Gespenster</b> Basteltipp</p> <p><input type="button" value="PDF Download"/></p>	 <p><b>Teelicht-Geister</b> Basteltipp</p> <p><input type="button" value="PDF Download"/></p>
 <p><b>Blätter-Eule</b> Basteltipp</p> <p><input type="button" value="PDF Download"/></p>	 <p><b>Schmetterlinge aus Filterpapier</b> Basteltipp</p> <p><input type="button" value="PDF Download"/></p>	 <p><b>Namensschilder aus Papierschnipseln</b> Basteltipp</p> <p><input type="button" value="PDF Download"/></p>	 <p><b>Fingerprint-Pfau: Farbenspiel der Natur</b> Basteltipp</p> <p><input type="button" value="PDF Download"/></p>

[www.lesestart.de/eltern/basteln-malen-und-spielen](http://www.lesestart.de/eltern/basteln-malen-und-spielen)

## Eltern-Newsletter

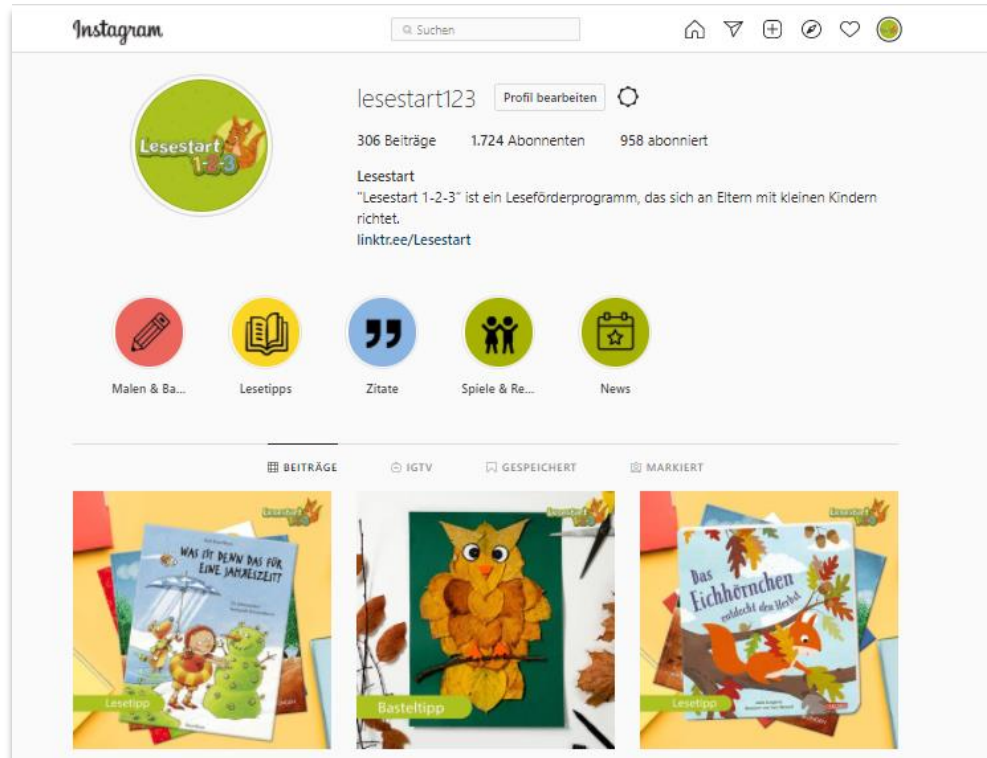


Ausgabe: 10 • 2021  
 Liebe Eltern,  
 jetzt kommt die Zeit, in den Kindern schöne bunte Blätter und Kastanien zu sammeln. Was Sie mit Ihrem Kind damit basteln und spielen können, haben wir in einer Online-Broschüre zusammengefasst. Mehr Infos unten im Basteltipp.  
 Viel Spaß beim Schenken wünscht Ihnen Ihr Lesestart-Team  
 Besuchen Sie Lesestart auf [www.lesestart.de](http://www.lesestart.de), Facebook und Instagram!

[www.lesestart.de/newsletter](http://www.lesestart.de/newsletter)

# Lesestart 1–2–3 für Eltern

## Lesestart auf Instagram und facebook



[www.instagram.com/lesestart123](https://www.instagram.com/lesestart123)



[www.facebook.com/Lesestart](https://www.facebook.com/Lesestart)

## Fragen zu Lesestart 1-2-3

So erreichen Sie uns:

Kostenfreie Lesestart-Servicehotline:  
0800 3103103  
(aus dem dt. Festnetz)

E-Mail: [info@lesestart.de](mailto:info@lesestart.de)

